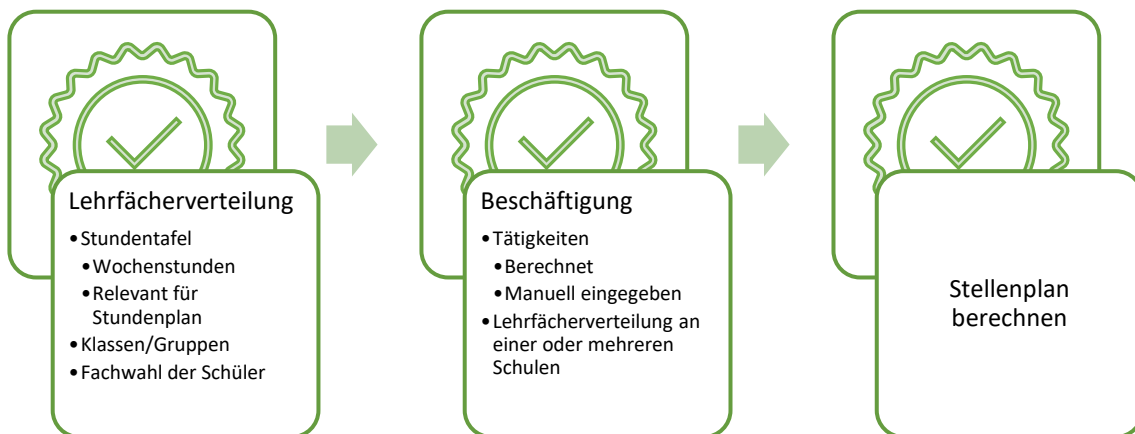


# Erstellung des Stellenplans

## Vorarbeiten

Zur Erstellung des Stellenplans sind verschiedene Vorarbeiten notwendig, diese werden hier im Überblick dargestellt. In diesem Dokument wird auch die Vorgehensweise für Schulen ohne SOKRATES Schülerverwaltung beschrieben.

Für nähere Details zu den einzelnen Vorgängen verwenden Sie bitte die Handreichung **Besoldung**.



# 1 Inhalt

<b>Erstellung des Stellenplans.....</b>	<b>1</b>
<b>2 Erstellung der Lehrfächerverteilung .....</b>	<b>3</b>
2.1 Gegenstände pflegen .....	3
2.2 Stundentafel pflegen.....	3
2.3 Klassen und Gruppen pflegen .....	4
2.4 Fachwahl der Schüler .....	6
2.5 Erstellen der Lehrfächerverteilung.....	8
2.6 Unterrichtsversion.....	8
2.7 Unterrichtsangebot .....	9
2.8 Lehrfächerverteilung pflegen.....	9
<b>3 Beschäftigung .....</b>	<b>11</b>
<b>4 Stellenplan berechnen.....</b>	<b>12</b>
4.1 Lehrfächerverteilung PG + VÜ.....	13
4.2 Lehrfächerverteilung Sonstiges.....	14
4.3 Tätigkeiten.....	16
4.4 Lehrerinnenliste .....	16
4.5 Summenblatt.....	17

## 2 Erstellung der Lehrfächerverteilung

### 2.1 Gegenstände pflegen

Seit Juni 2022 steht unter **BASISDATEN > GEGENSTÄNDE > SCHULSPEZIFISCH PFLEGEN** die vorgegebene Standardisierung der Gegenstände zur Verfügung

- Behördengegenständen wird die Standardisierung zentral zugewiesen (bis Schulbeginn enthaltene Behördengegenstände)
- Behördengegenstände, welche ab dem 13.09.2022 zur Verfügung gestellt werden, müssen Schulspezifisch nachgepflegt werden
- Schulspezifische Gegenstände wie APG, WPG, UÜ, etc. müssen durch die Schule gepflegt werden
- Wählen Sie dazu **BASISDATEN > GEGENSTÄNDE > SCHULSPEZIFISCH PFLEGEN**
- Wählen Sie den gewünschten Gegenstand aus
- Wählen Sie rechts unter **STANDARDISIERUNG** den entsprechenden Wert aus
- Sichern Sie Ihre Eingaben mit **SPEICHERN**

### 2.2 Stundentafel pflegen

- Kontrollieren Sie vor der Erstellung der Unterrichtsversion die verwendeten Stundentafeln
- Sind Änderungen durchzuführen achten Sie bitte auf die Fachwahl der Schüler:innen. Werden Gegenstände nicht mehr benötigt, sind diese erst in der Fachwahl abzuwählen, und erst danach von der Stundentafel zu nehmen
- Wochenstunden kontrollieren
- **relevant für Stundenplan** Häkchen kontrollieren

## 2.3 Klassen und Gruppen pflegen

Name(*)	1A
BildDok Klassenbezeichnung(*+)	1A
Folgeklasse	2A
Klassenbezeichnung (GP-Untis)	1A
Studentafel(*)	0830 MS10
Schulstufe(*+)	5. Schulstufe
Klassenvorstand	Version 1 Lehrerin
KV-Bezeichnung	Klassenvorständin
Klassengruppe	- keine Auswahl -
Klassenzimmer	- keine Auswahl -
Gültigkeitsbereich von(*+)	12.09.2022
Gültigkeitsbereich bis(*+)	07.07.2023
Schulnachricht	17.02.2023
Zeugnis(*)	07.07.2023
Wiederholungsprüfung 1	11.09.2023
Wiederholungsprüfung 2	12.09.2023
Fachrichtung	- keine Auswahl -
Klassenart 1	- keine Auswahl -
Klassenart 2	- keine Auswahl -
Klassenart 3	- keine Auswahl -
Klassenart 4	- keine Auswahl -
Klassenart 5	- keine Auswahl -
Klassengröße	25 <input type="checkbox"/> Mehrstufenklasse <input type="checkbox"/>
Schulformkennzahl(*+)	0830:Mittelschule

- Die Klassen und Gruppen können aus dem Vorjahr mit der Aktion **JAHRESWECHSEL** kopiert werden
- Kontrollieren Sie im aktuell verwendeten Schuljahr die Klassen im Bereich **BildDok Klassenbezeichnung, Studentafel, Schulstufe, Schulformkennzahl**

<input checked="" type="checkbox"/>	Klasse	Bezeichnung
<input checked="" type="checkbox"/>	2A	
<input checked="" type="checkbox"/>	3A	
<input checked="" type="checkbox"/>	3B	
<input checked="" type="checkbox"/>	4A	
<input checked="" type="checkbox"/>	4B	

Bezeichnung(\*) UÜ\_CHOR

Kurzname(\*) UÜ\_CHOR

Schwerpunkt/Kurstyp - keine Auswahl -

Langbezeichnung UÜ\_CHOR

Gegenstandsart Unverbindliche Übung

Gegenstand UÜ\_CHOR - Chor

LehrerIn Version 7 Lehrerin

Typ - keine Auswahl -

Von(\*) 12.09.2022

Bis(\*) 07.07.2023

Stunden(\*) 1,0

Schulstufen 05,06,07,08

Raum - keine Auswahl -

relevant für Stundenplan

Gruppengröße

- Kontrollieren Sie im aktuell verwendeten Schuljahr die Gruppen im Bereich der zugewiesenen Klassen, Gegenstandsart und Gegenstand, Stunden und relevant für Stundenplan

- Kontrollieren Sie die Gruppenzuordnung der Schüler:innen über das Grüne I am Zeilenende der Gruppen

Gruppen pflegen								SchülerInnenliste der UÜ_CHOR	
Bezeichnung	Von	Bis	LehrerIn	Typ	LG Stpl.	Stufen	Std.	S	
UÜ_CHOR	12.09.22	07.07.23	Version 7 Lehrerin		<input type="checkbox"/>	<input checked="" type="checkbox"/>	05,06,07,08	1,0	<input checked="" type="checkbox"/>

Kl.	Name	Vorname	Geburtsdat.
1.	4A	Alhöit	Arkansas 01.05.2009
2.	4B	Alvikit	Colorado 01.06.2009
3.	3A	Amphibolt	Connecticut 01.01.2010
4.	3A	Anatexit	Delaware 01.02.2010
5.	2A	Andalen	Nadine 10.01.2011
6.	3B	Bimsstein	Massachusetts 01.01.2010
7.	2A	Dominica	Corvona 10.04.2011
8.	1A	Eif	Solas 10.04.2012
9.	2A	Emmental	Franz 10.05.2011
10.	4A	Enderbit	Washington 01.04.2008
11.	4A	Erbsenstein	West Virginia 01.05.2009
12.	2A	Friedrichshain	Klaus 10.06.2011
13.	3A	Gabbro	Goldrute 01.02.2010
14.	4A	Granit	Einbeere 01.06.2009
15.	4B	Granodiorit	Bitterwurz 01.03.2008
16.	3A	Grauwacke	Pfingst-Veilchen 01.01.2010
17.	3B	Griffelschiefer	Yucca 01.02.2010
18.	3A	Hatter	Sophie 15.07.2010
19.	1A	Khajit	Catherine 10.02.2012
20.	2A	Nizza	Sean 11.02.2011
21.	2A	Nook	Timmy 07.06.2011
22.	2A	Nook	Tommy 07.06.2011
23.	2A	Quebec	Kevin 11.05.2011
24.	3B	Steinkohle	Conium maculatum 01.01.2010

## 2.4 Fachwahl der Schüler

Um für die Lehrfächerverteilung und in weiterer Folge den Stellenplan die korrekten Werte abzubilden, ist unbedingt die **FACHWAHL** der Schüler: innen zu pflegen.

Sobald die Schüler per Jahreswechsel oder Neuaufnahme einer Klasse zugewiesen werden, erhalten sie die Fachwahl laut Stundentafel.

Sind Gegenstände unter **BASISDATEN > STUDENTAFEL > WOCHENSTUNDEN ZUWEISEN** mit dem Häkchen **ABWÄHLEN** gekennzeichnet, muss die Fachwahl manuell nachgeholt werden.

	Stufe			
	1	2	3	4
Schulstufe	05	06	07	08
Minimalstundenanzahl	0.0	0.0	0.0	0.0
Maximalstundenanzahl	100.0	100.0	100.0	100.0
Stundenanzahl pro Woche	0.5	0.5	0.5	0.5
Modul Bezeichnung				
Abwählen	<input checked="" type="checkbox"/>	<input checked="" type="checkbox"/>	<input checked="" type="checkbox"/>	<input checked="" type="checkbox"/>

Unter **LAUFENDES SCHULJAHR > LAUFBAHNPFLEGE > FACHWAHL PFLEGEN** kann in der Einzelaktion über bearbeiten oder in der Massenaktion ein Gegenstand aus oder abgewählt werden

### EINZELAKTION ÜBER BEARBEITEN

- Gegenstand mit Häkchen versehen
- Unten rechts mit **ZUORDNEN** die Auswahl speichern

Gegenstände der 0830 MS10		Schulstufe			
		05	06	07	08
Kreatives Gestalten	APG_KG				<input type="checkbox"/> +
Textverarbeitung	APG_TV				<input type="checkbox"/> +
<b>Verbindliche Übung</b>		<b>VÜ</b>			
Digitale Grundbildung	VÜ_DGB				<input checked="" type="checkbox"/> +
Berufsorientierung	VÜ_BO				<input checked="" type="checkbox"/> +
Singen und Musizieren	VÜ_SM				<input type="checkbox"/> +
Mäusestreicheln	VÜ_MS				<input type="checkbox"/> +
<b>Unverbindliche Übung</b>		<b>UÜ</b>			
Chor	UÜ_CHOR				<input checked="" type="checkbox"/> +
Europäischer Computerführerschein	UÜ_ECDL				<input type="checkbox"/> +
Geisterjagd	UÜ_GJ				<input type="checkbox"/> +

## MEHRFACHAKTION

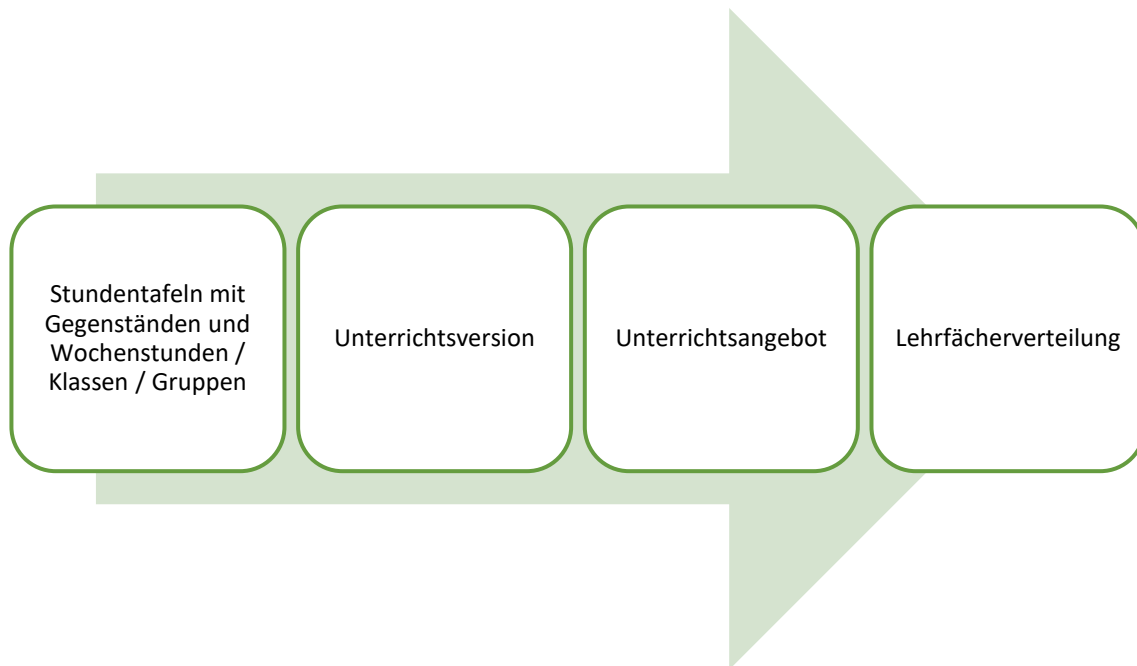
- Mehrere Schüler nach Wahl markieren
- Rechts Gegenstandsart und Gegenstand wählen
- Unten rechts mit **AUSWAHL** den Gegenstand zuweisen oder
- Unten rechts mit **ABWAHL** aus der Fachwahl entfernen

Liste der SchülerInnen							Fachwahl	
<input type="checkbox"/>	Kl.	St.	Familienname	Vorname	Geb.dat.		Gruppe	
<input checked="" type="checkbox"/>	4A	08	Alnöit	Arkansas	01.05.2009		- keine Auswahl -	
<input type="checkbox"/>	4A	08	Bauxit	Louisiana	01.03.2008		PrüferIn	- keine Auswahl -
<input checked="" type="checkbox"/>	4A	08	Cipollino	Ohio	01.06.2009		Gegenstandsart	Unverbindliche Übung
<input type="checkbox"/>	4A	08	Enderbit	Washington	01.04.2008		Gegenstand	U0_CHOR - Chor
<input type="checkbox"/>	4A	08	Erbstein	West Virginia	01.05.2009			
<input checked="" type="checkbox"/>	4A	08	Foidit	Veilchen	01.03.2008			
<input type="checkbox"/>	4A	08	Foyait	Prärie-Rose	01.05.2009			
<input type="checkbox"/>	4A	08	Granit	Einbeere	01.06.2009			
<input checked="" type="checkbox"/>	4A	08	Graptolithenschiefer	Gemeiner Flieder	01.06.2009			
<input type="checkbox"/>	4A	08	Jacupirangit	Iris	01.05.2009			
<input type="checkbox"/>	4A	08	Jumillit	Lupine	01.06.2009			

1 - 21 von 21 Einträge      35 | 50 | 100 | Alle

Berechnen    Bearbeiten    **Auswahl**    **Abwahl**

## 2.5 Erstellen der Lehrfächerverteilung



## 2.6 Unterrichtsversion

Bei der Berechnung der **UNTERRICHTSVERSION** wird die Anzahl der vorhandenen Klassen und Gruppen und das Stundenausmaß errechnet. Die Unterrichtsversion beinhaltet dann alle mit **RELEVANT FÜR STUNDENPLAN** markierte Gegenstände in Ihren Stundentafeln, mit allen zugehörigen Gruppen. Details sind bei der Aktion **UNTERRICHTSANGEBOT PFLEGEN** zu kontrollieren und wenn nötig zu korrigieren.

Bitte beachten Sie:

- Die errechneten Werte zeigt SOKRATES nach der ersten Berechnung.
- Änderungen in Klassen, Gruppen und Stundentafeln werden erst aktualisiert, nachdem die bestehende Unterrichtsversion neu **BERECHNET** wurde.



## 2.7 Unterrichtsangebot

- Beim **UNTERRICHTSANGEBOT** können Sie die Klassenstunden kontrollieren. Korrigieren können Sie diese mit der Bearbeitung der Stundentafeln oder der Klassen.
- Bei **UNTERRICHTSANGEBOT PFLEGEN** können Sie das Unterrichtsangebot individuell pro Klasse anpassen. Im Feld ERG. ist die Anzahl der ergänzenden Stunden (Stützstunden für ZweitlehrerInnen etc.) einzutragen. Diese erscheinen dann bei der Einteilung in die Lehrfächerverteilung als eigene Zeile.
- Ihre manuellen Änderungen werden bei einer erneuten Berechnung der Unterrichtsversion überschrieben, Ausnahme alle eingetragenen Ergänzungsstunden sofern diese in der Spalte ERG. eingetragen wurden und keine eigene Zeile für den Gegenstand angelegt wurde.
- Jede berechnete Zeile kann über die Schaltfläche **BEARBEITEN** mit der LehrerIn ergänzt werden.
- Mit der Schaltfläche **NEU** können fehlende Zeilen hinzugefügt werden.

## 2.8 Lehrfächerverteilung pflegen

In der Lehrfächerverteilung können die angebotenen Stunden aus dem Unterrichtsangebot den jeweiligen LehrerInnen zugewiesen werden.

Weiters nutzen Sie diese Aktion, um zeitliche Befristungen des Unterrichts einzutragen, Lehrfächer zu verteilen, zu löschen, zu bearbeiten oder um Kopplungen zu pflegen. Nähere Erklärungen der Lehrfächerverteilung entnehmen Sie bitte der Handreichung Besoldung.

- Die Aktion zeigt sowohl das Unterrichtsangebot im oberen Teil des Fensters als auch im unteren Fensterteil die Lehrfächerverteilung (LFVT). Es kann die Anzeige mittels der gelben Pfeile vergrößert / verkleinert werden. Es kann die Suchmaske wie auch das Unterrichtsangebot ein- und ausgeklappt werden.

The screenshot shows a software interface with a search and filter section. It includes three dropdown menus for 'LehrerIn', 'Kostenstelle', and 'Status', each currently set to '- keine Auswahl -'. Below these are two buttons: 'Initialisieren' and 'Suchen'. At the bottom, there is a table header with columns labeled 'Anz', 'Raum', 'Std.', and 'Erg.'. The interface also features expand/collapse arrows (downward and upward pointing) in the top right and bottom right corners.

- Kontrollieren Sie in der Lehrfächerverteilung (LFVT) sowohl die Stützstunden als auch deren Kostenstellen.
- Kontrollieren Sie weiter die Schulstufen in den Gruppen für eine korrekte Fächervergütung.
- Kontrollieren Sie mit einer dynamischen Suche der Kategorie **LEHRERLISTE** die zugewiesenen Werte (Laufendes Schuljahr > Dynamische Suche).
- Korrigieren Sie die Werte dann in der **LEHRFÄCHERVERTEILUNG** (LFVT)
- Eine Befristung wie eine Karenz oder einen Dienstaussfall tragen Sie ein, indem Sie die Datumsangaben bei **VON-** und **BIS-Datum** direkt bei der Lehrfächerverteilung (LFVT) ändern. Empfohlen wird die Aktion **ERSETZUNGEN PFLEGEN** zu nutzen (**LAUFENDES SCHULJAHR > LEHRERINNEN > ERSETZUNGEN PFLEGEN**).

Unterrichtsangebot												
Art	Geg.	Kl.	Gruppe	Von	Bis	Anz	Raum	Std.	Erg.			
PG	PG_BE	1		09.09.2019	03.07.2020	13	-	+1	0			
PG	PG_BSP	1		09.09.2019	03.07.2020	13	-	+3	0			
PG	PG_DLS	1		09.09.2019	03.07.2020	13	-	+7	0			
PG	PG_M	1		09.09.2019	03.07.2020	13	-	+4	0			
PG	PG_RK	1		09.09.2019	03.07.2020	13	-	+2	0			
PG	PG_SU	1		09.09.2019	03.07.2020	13	-	+3	0			
PG	PG_TW	1		09.09.2019	03.07.2020	13	-	+1	0			
PG	PG_TWX	1		09.09.2019	03.07.2020	13	-	+1	0			
UU	UU_SG		Bildnerisches Gestalten	09.09.2019	03.07.2020	0	-	+2	0			
UU	UU_CHOR		Chor	09.09.2019	03.07.2020	0	-	+1	0			
UU	UU_DSP		Drstellendes Spiel	09.09.2019	03.07.2020	0	-	+4	0			

Lehrfächerverteilung													
Art	Geg.	K	Kl.	Gruppe	Von	Bis	Anz	Raum	Std.	Erg.	LehrerIn	Kos.(*)	Stufe
0 0													

Kopplungen eintragen | Kopplungen löschen | **Anlegen** | Speichern | Löschen | Bearbeiten

Ihre Daten wurden gespeichert.

Unterrichtsangebot												
Art	Geg.	Kl.	Gruppe	Von	Bis	Anz	Raum	Std.	Erg.			
PG	PG_BE	1		09.09.2019	03.07.2020	13	-	1,00	0,000			
PG	PG_BSP	1		09.09.2019	03.07.2020	13	-	3,00	0,000			
PG	PG_DLS	1		09.09.2019	03.07.2020	13	-	7,00	0,000			
PG	PG_M	1		09.09.2019	03.07.2020	13	-	4,00	0,000			
PG	PG_RK	1		09.09.2019	03.07.2020	13	-	2,00	0,000			
PG	PG_SU	1		09.09.2019	03.07.2020	13	-	3,00	0,000			
PG	PG_TW	1		09.09.2019	03.07.2020	13	-	1,00	0,000			
						34	0					

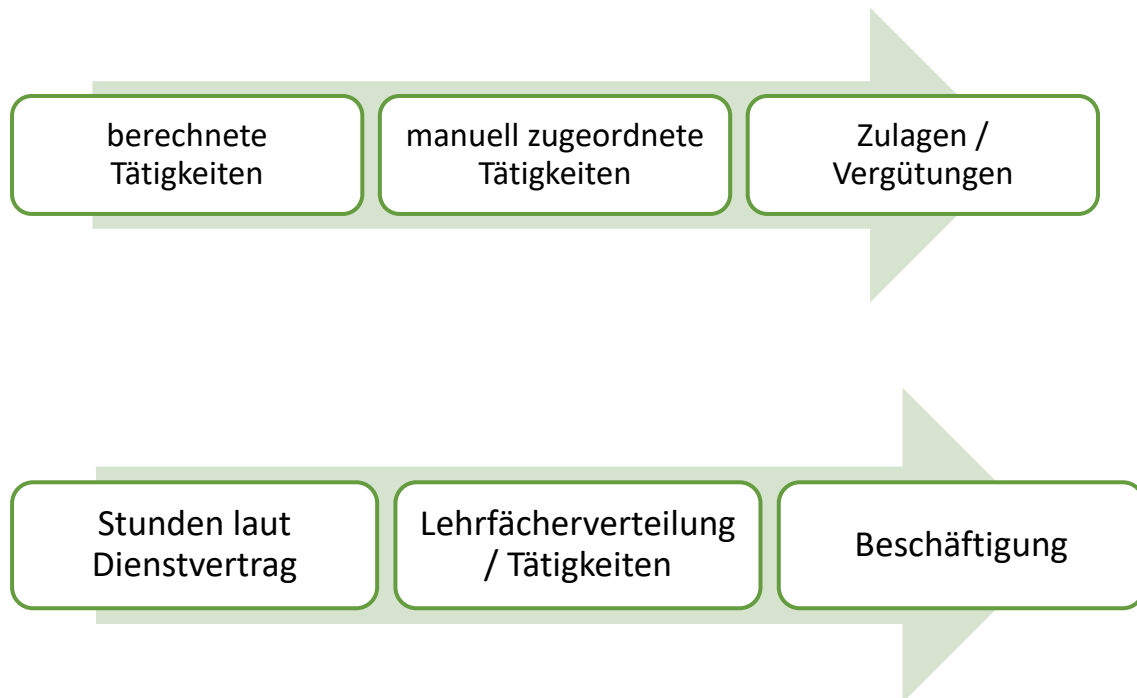
  

Lehrfächerverteilung													
Art	Geg.	K	Kl.	Gruppe	Von	Bis	Anz	Raum	Std.	Erg.	LehrerIn	Kos.(*)	Stufe
PG	PG_BE		1		09.09.2019	03.07.2020	13	-	1,00	0,000	Kalkuff VDIR F	- keine	01
PG	PG_BSP		1		09.09.2019	03.07.2020	13	-	3,00	0,000	Kalkuff VDIR F	- keine	01
PG	PG_DLS		1		09.09.2019	03.07.2020	13	-	7,00	0,000	Kalkuff VDIR F	- keine	01
PG	PG_M		1		09.09.2019	03.07.2020	13	-	4,00	0,000	Kalkuff VDIR F	- keine	01
PG	PG_RK		1		09.09.2019	03.07.2020	13	-	2,00	0,000	Kalkuff VDIR F	- keine	01
PG	PG_SU		1		09.09.2019	03.07.2020	13	-	3,00	0,000	Kalkuff VDIR F	- keine	01
PG	PG_TW		1		09.09.2019	03.07.2020	13	-	1,00	0,000	Kalkuff VDIR F	- keine	01
						34	0						

Kopplungen eintragen | Kopplungen löschen | Anlegen | Speichern | Löschen | Bearbeiten

### 3 Beschäftigung

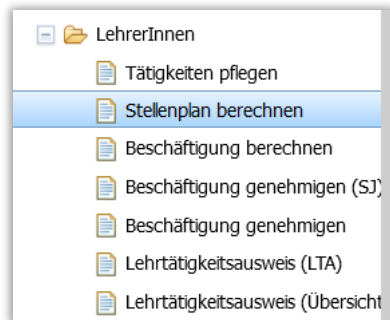
Die Beschäftigung der Lehrer:innen setzt sich aus der Lehrfächerverteilung und Tätigkeiten zusammen. Detailinformationen zu Tätigkeiten entnehmen Sie bitte der Handreichung Besoldung.



Zusätzlich zu den berechneten Tätigkeiten müssen für den Stellenplan die manuellen Tätigkeiten wie Büchereistunden, Beratungsstunden etc. zugewiesen werden.

## 4 Stellenplan berechnen

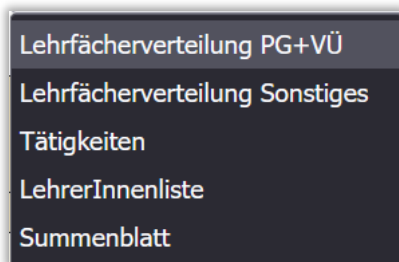
Sind alle Vorarbeiten erledigt, kann der Stellenplan berechnet werden. Gehen Sie dazu unter **LAUFENDES SCHULJAHR > LEHRERINNEN > STELLENPLAN BERECHNEN.**



Bei dem ersten Aufruf dieser Aktion (klick auf Stellenplan berechnen) wird bereits die erste Berechnung durchgeführt.

Sind Werte nicht korrekt, müssen diese in der entsprechenden Aktion korrigiert werden – manuelle Einträge im Stellenplan sind nicht möglich. Nach einer Änderung muss der Stellenplan erneut berechnet werden, um die korrigierten Werte anzuzeigen.

Der Stellenplan teilt sich in folgende Kategorien auf:



## 4.1 Lehrfächerverteilung PG + VÜ

In dieser Ansicht wird Ihnen die erstellte Lehrfächerverteilung im Bereich Pflichtgegenstände, alternative Pflichtgegenstände und Verbindliche Übungen angezeigt.

Kategorie: Lehrfächerverteilung PG+VÜ														
Gegenstand	Standardisierung	Kostenstelle STD	Kostenstelle ERG	1A 3/3 AO:5	T05	2A 11/9 SPF:1 AO:6	T06	3A 8/10 AO:2	3B 8/8 SPF:4 AO:2	T07	4A 10/13 AO:2	4B 8/11 SPF:3 AO:2	T08	T
PG: PG_BE	BE (Bildnerische Erziehung)	LIT		2		2		2	2		2	2		
PG: PG_BSP	BSP (Bewegung und Sport)	LIT		4		2		2	3		3	3		
PG: PG_BU	BU (Biologie und Umweltkunde)	LIT		2		2		2	2		2	2		
PG: PG_CH	CH (Chemie)	LIT						1	1		2	2		
PG: PG_D	D (Deutsch)	LIT		4		4		4	4		4	4		
PG: PG_E	E (Lebende Fremdsprache Englisch)	LIT		4		4		3	3		3	3		
PG: PG_EH	EH (Ernährung und Haushalt)	LIT						1	1		1	1		
PG: PG_GSP	GSP (Geschichte und Sozialkunde/Politische Bildung)	LIT				2		2	2		2	2		
PG: PG_GW	GW (Geographie und Wirtschaftskunde)	LIT		2		1		2	2		2	2		
PG: PG_M	M (Mathematik)	LIT		4		4		4	4		3	3		
PG: PG_ME	ME (Musikerziehung)	LIT		1					1			1		
PG: PG_PH	PH (Physik)	LIT				1		2	2		2	2		
PG: PG_R	REL_FK (Freikirchen in Österreich)	RRK			2		2			4			4	2
PG: PG_TTW	TTWX (Technisches und textiles Werken)	LIT		2		2		1	1		2	2		
APG: APG_AI	INF (Informatik)	LIT												1
APG: APG_KG	KG (Kreatives Gestalten)	LIT												1
APG: APG_TV	INF (Informatik)	LIT												1
VÜ: VÜ_BO	BO (Berufsorientierung)	LIT						1	1		1	1		
VÜ: VÜ_DGB	DGB (Digitale Grundbildung)	LIT		1		1			1			1		

### Screen mit Schülerverwaltung

- Anzeige der Gegenstände mit Standardisierung
- Anzeige der Kostenstelle / Kostenstelle Ergänzungsstunden
- Auflistung der Klassen mit verplanten Wochenstunden

Kategorie: Lehrfächerverteilung PG+VÜ																
Gegenstand	Standardisierung	Kostenstelle STD	Kostenstelle ERG	1a	1b	T05	2a	2b	T06	3a	3b	T07	4a	4b	T08	T
PG: PG_BE	BE (Bildnerische Erziehung)	LIT		2	2		2	2		2	2		2	2		
PG: PG_BSP	BSP (Bewegung und Sport)	LIT														26
PG: PG_BU	BU (Biologie und Umweltkunde)	LIT		2	2		2	2		2	2		2	2		
PG: PG_CH	CH (Chemie)	LIT								1,5	1,5		2	2		
PG: PG_D	D (Deutsch)	LIT		4	4											
PG: PG_E	E (Lebende Fremdsprache Englisch)	LIT		4	4											
PG: PG_EH	EH (Ernährung und Haushalt)	LIT								1	1		1	1		
PG: PG_GSP	GSP (Geschichte und Sozialkunde/Politische Bildung)	LIT					2	2		2	2		2	2		
PG: PG_GW	GW (Geographie und Wirtschaftskunde)	LIT		2	2		1	1		2	2		2	2		
PG: PG_M	M (Mathematik)	LIT		4	4											0,5
PG: PG_ME	ME (Musikerziehung)	LIT		2	2		2	2		1	1		1	1		
PG: PG_PH	PH (Physik)	LIT					1	1		1,5	1,5		2	2		
PG: PG_R	REL_FK (Freikirchen in Österreich)	RRK							4			5			4	6
PG: PG_TTW	TTWX (Technisches und textiles Werken)	LIT		2	2		2	2		1	1		2	2		
WPF: WPF_I	I (Lebende Fremdsprache Italienisch)	LIT														4
WPF: WPF_NAVU	BU (Biologie und Umweltkunde)	LIT														4
WPF: WPF_WP	WE (Werkerziehung)	LIT														4
VÜ: VÜ_BO	BO (Berufsorientierung)	LIT								1	1		1	1		
VÜ: VÜ_DGB	DGB (Digitale Grundbildung)	LIT		1	1		1	1		1	1		1	1		

### Screen ohne Schülerverwaltung

- Anzeige der Gegenstände mit Standardisierung
- Anzeige der Kostenstelle / Kostenstelle Ergänzungsstunden
- Auflistung der Klassen mit verplanten Wochenstunden

1A 3/3 AO:5	T05	2A 11/9 SPF:1 AO:6	T06	3A 8/10 AO:2	3B 8/8 SPF:4 AO:2	T07	4A 10/13 AO:2	4B 8/11 SPF:3 AO:2	T08	T
-------------------	-----	-----------------------------	-----	--------------------	----------------------------	-----	---------------------	-----------------------------	-----	---

Screen mit Schülerverwaltung

- Klassenbezeichnung
- Anzahl weiblich / männlich
- Anzahl SPF
- Anzahl AO
- T05 / T06/ ... – Teilungsgruppen innerhalb der Schulstufe
- T – Teilungsgruppe der gesamten Schule

1a	1b	T05	2a	2b	T06	3a	3b	T07	4a	4b	T08	T
----	----	-----	----	----	-----	----	----	-----	----	----	-----	---

Screen ohne Schülerverwaltung

- Klassenbezeichnung
- T05 / T06/ ... – Teilungsgruppen innerhalb der Schulstufe
- T – Teilungsgruppe der gesamten Schule

## 4.2 Lehrfächerverteilung Sonstiges

In dieser Ansicht wird Ihnen die erstellte Lehrfächerverteilung im Bereich unverbindliche Übungen, Förderstunden, etc. angezeigt.

Kategorie: Lehrfächerverteilung Sonstiges														
Gegenstand	Standardisierung	Kostenstelle STD	Kostenstelle ERG	1A 3/3 AO:5	T05	2A 11/9 SPF:1 AO:6	T06	3A 8/10 AO:2	3B 8/8 SPF:4 AO:2	T07	4A 10/13 AO:2	4B 8/11 SPF:3 AO:2	T08	T
UÜ: UÜ_CHOR	CHOR (Chor)	LIT		0,5		0,5		0,5	0,5		0,5	0,5		1
UÜ: UÜ_ECCL	INF (Informatik)	LIT												1
UÜ: UÜ_GJ	BSP (Bewegung und Sport)	LIT												1

Screen mit Schülerverwaltung

- Anzeige der Gegenstände mit Standardisierung
- Anzeige der Kostenstelle / Kostenstelle Ergänzungsstunden
- Auflistung der Klassen mit verplanten Wochenstunden
- Klassenbezeichnung
- Anzahl weiblich / männlich
- Anzahl SPF
- Anzahl AO
- T05 / T06/ ... – Teilungsgruppen innerhalb der Schulstufe
- T – Teilungsgruppe der gesamten Schule

Kategorie **Lehrfächerverteilung Sonstiges** ▾

Gegenstand ▾	Standardisierung ▾	Kostenstelle STD ▾	Kostenstelle ERG ▾	1a ▾	1b ▾	T05 ▾	2a ▾	2b ▾	T06 ▾	3a ▾	3b ▾	T07 ▾	4a ▾	4b ▾	T08 ▾	T ▾
UU: UU_CHOR	CHOR (Chor)	LIT														1
KU: FO_DFKURS	DFKURS (Deutschförderkurs)	DFO														5
KU: FO_IDFKURS1	DFKURS (Deutschförderkurs)	DFO														5
KU: KU_GLZ1	GLZ (Gegenstandsbezogene Lernzeit)	GLZ														1
KU: KU_ILZ	ILZ (Individuelle Lernzeit)	ILZ														4

### Screen ohne Schülerverwaltung

- Anzeige der Kostenstelle / Kostenstelle Ergänzungsstunden
- Auflistung der Klassen mit verplanten Wochenstunden
- Klassenbezeichnung
- T05 / T06/ ... – Teilungsgruppen innerhalb der Schulstufe
- T – Teilungsgruppe der gesamten Schule

## 4.3 Tätigkeiten

In dieser Ansicht werden Ihnen alle besoldungsrelevanten berechneten oder zugewiesenen Tätigkeiten angezeigt.

Kategorie: Tätigkeiten		
Bereich	Name	Wochenstunden
A	Leitertätigkeit	20
A	Mitverwendung	3
A	Unterschreitung - Bibliothek	1
PD-Verwaltung	PD-BIB-Kustodiat	1
PD-Verwaltung	PD-Personalvertretung	2

## 4.4 Lehrerinnenliste

In dieser Ansicht werden Ihnen die Lehrer:innen der Schule angezeigt, mit dem zuvor berechneten Beschäftigungsausmaß.

Personalnummer	Name	Stammschule	Stunden (Dienstvertrag)	Beschäftigung 2021/22	Beschäftigung 2022/23	Merkmale	Gesamt
	Version 1 Lehrerin	6000010	/		20		0
	Version 2 Lehrer	6000010	/		29		0
	Version 3 Lehrerin	6000010	/		30		0
	Version 4 Lehrer	6000010	/		29		0
	Version 5 Lehrerin	6000010	/		30		0
	Version 6 Lehrer	6000010	/		28		0
	Version 7 Lehrerin	6000010	/		27		0
	Version 8 Lehrer	6000010	/		25		0
9999999	Zz_Dummylehrer11	999994	22/22				0
9999999	Zz_Dummylehrer12	999994	22/22				0
9999999	Zz_Dummylehrer13	999994	22/22				0
9999999	Zz_Dummylehrer14	999994	22/22				0
<b>Gesamt</b>							0

- Personalnummer
- Name
- Stammschule
- Stunden laut Dienstvertrag
- Beschäftigung des Vorjahres
- Beschäftigung des aktuellen Jahres zum Stichtag 01.10
- Merkmale



## 4.5 Summenblatt

Hier werden alle Werte in die einzelnen Bereiche aufgegliedert und dienen der Übersicht.

Screen mit Schülerverwaltung

Bezeichnung ▾	
Anzahl Klassen	6
... davon ang. ASO	0
... davon ang. PTS	0
Anzahl SchülerInnen	100
... davon Schulformkennzahlen VO+VS	0
... davon Schulformkennzahlen NMS	98
... davon Schulformkennzahlen ASO	2
... davon Schulformkennzahlen PTS	0
... davon Schüler in ang. ASO	0
... davon Schüler in ang. PTS	0
... davon SPF	8
... davon AO	19
Anzahl Schüler an GTS	
Summe LFVT PG+VÜ	185
Summe LFVT Sonstiges	6
Summe Tätigkeiten	27
Gesamtsumme	
... in VBÄ	10,38
VBÄ gemäß FAG-Zielwertregelung	9,54

Screen ohne Schülerverwaltung

Bezeichnung ▾	
Anzahl Klassen	8
... davon ang. ASO	0
... davon ang. PTS	0
Anzahl SchülerInnen	0
... davon Schulformkennzahlen VO+VS	0
... davon Schulformkennzahlen NMS	0
... davon Schulformkennzahlen ASO	0
... davon Schulformkennzahlen PTS	0
... davon Schüler in ang. ASO	0
... davon Schüler in ang. PTS	0
... davon SPF	0
... davon AO	0
Anzahl Schüler an GTS	
Summe LFVT PG+VÜ	197,5
Summe LFVT Sonstiges	16
Summe Tätigkeiten	0
Gesamtsumme	
... in VBÄ	10,17
VBÄ gemäß FAG-Zielwertregelung	0